

安全可视化规范

深圳市华翊企业管理顾问有限公司

建设公司安全愿景

让所有员工享有安全、健康的工作环境

规范主要内容

1.基础（通用）部分

- 1.标识配色说明
- 2.标牌尺寸说明
- 3.安全标识
- 4.安全宣传海报折页

2.应用部分

- 1.厂区主干道警示牌规范
- 2.现场警示牌张贴规范
- 3.办公楼提示牌张贴规范
- 4.软环境安全提示标牌

安全可视化规范—— 基础（通用）部分

现场安全可视牌分为红色禁止标牌、黄色警示标牌、蓝色提示标牌



红、黑、白表示禁止类



黄、黑、白表示警示类



蓝、黑、白表示提示类





禁止类、警示类标牌安装在产线现场的尺寸： $L*H=40*50\text{CM}$

安装在室内的尺寸： $L*H=20*25\text{CM}$



提示类标牌安装在产线现场的尺寸： $L*H=40*50\text{cm}$

安装在室内的尺寸： $L*H=20*25\text{cm}$



提示类标牌安装在产线现场的尺寸： $L*H=100*60\text{cm}$



说明：

1. 张贴位置：生产线操作室、休息室等显著位置；
2. 设计理念：营造安全生产氛围，增强安全警示。



说明：

- 1.设计理念：营造安全生产氛围，增强安全警示；折页形式可以随身携带；
2. 折页尺寸：L*H=18*11cm，折后尺寸为L*H=9*11cm。



说明：

- 1.设计理念：营造安全生产氛围，增强安全警示；折页形式可以随身携带；
- 2.折页尺寸：L*H=18*11cm，折后尺寸为L*H=9*11cm。
- 3.翻开是十禁令具体内容。

安全可视化规范——应用部分

安全可视化主要场所及归类



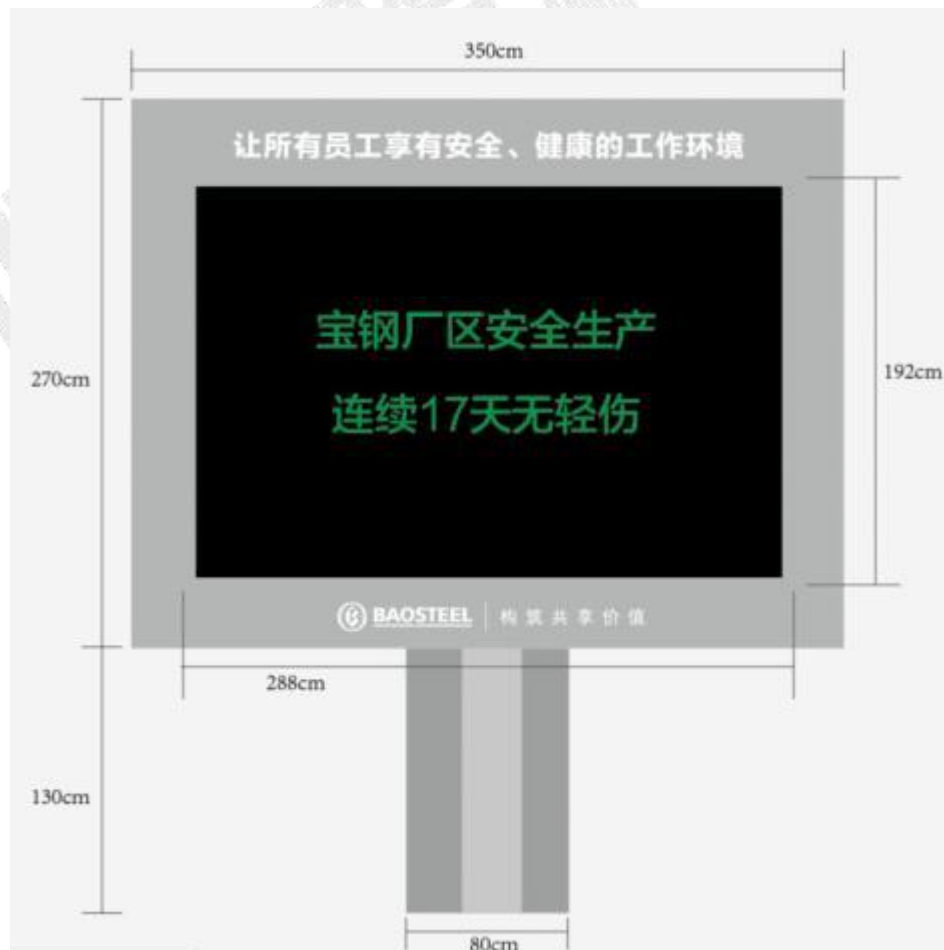
• 设计应用（公共区域）-- 厂区主干道警示牌

说明：

1. 立牌尺寸：总高380cm，总宽度为200cm；
2. 立牌材质：3mm铝板，贴反光膜+即时贴；
3. 安装位置：厂区主干道道路右侧，两块牌子间隔30m。



• 设计应用（公共区域）-- 厂区主要大门入口 安全信息屏



说明：

1. 滚动播报每日安全生产信息累计天数；
2. 宣传公司安全理念、十大禁令；
3. 厂区天气预报和灾害预警；
4. 环保数据发布；
5. 播报厂区交通无事故累计天数。




- 设计应用（公共区域）-- 办公楼大门口、底楼大厅提示牌



说明：可根据各办公区域选用

1. 张贴于办公楼玻璃门防撞条上方
； 尺寸：L*H=10*10cm； 材质：
：全透片AV打印；
2. 或张贴于底楼大厅合适位置，距
地170cm； 尺寸：
L*H=40*50cm 材质：有机玻璃
AV打印。



- 设计应用（公共区域）-- 电梯口提示牌



说明：

1. 张贴于电梯门右手边墙上，离地170cm；
2. 尺寸：L*H=12*24cm；
3. 材质：全透片AV平板打印。



• 设计应用（公共区域）-- 个人安全计划牌

个人安全计划
PERSONAL SAFETY PLAN

你区域的主要安全风险有哪些？

主要风险：
 (1) 叉车碰撞、搬运物品造成的人员伤害。
 (2) 叉车碰撞造成的人员伤害。
 (3) 叉车碰撞造成的人员伤害。
 (4) 叉车碰撞造成的人员伤害。

对主要安全风险有那些针对性举措？

针对性举措：
 (1) 叉车司机应经过专业培训，持证上岗，严禁酒后作业，严禁疲劳作业。
 (2) 叉车司机应严格遵守交通规则，严禁超速行驶，严禁闯红灯。
 (3) 叉车司机应严格遵守操作规程，严禁违规操作。
 (4) 叉车司机应严格遵守安全规定，严禁酒后作业，严禁疲劳作业。
 (5) 叉车司机应严格遵守安全规定，严禁酒后作业，严禁疲劳作业。
 (6) 叉车司机应严格遵守安全规定，严禁酒后作业，严禁疲劳作业。
 (7) 叉车司机应严格遵守安全规定，严禁酒后作业，严禁疲劳作业。
 (8) 叉车司机应严格遵守安全规定，严禁酒后作业，严禁疲劳作业。
 (9) 叉车司机应严格遵守安全规定，严禁酒后作业，严禁疲劳作业。
 (10) 叉车司机应严格遵守安全规定，严禁酒后作业，严禁疲劳作业。

你的年度安全责任目标是什么？

年度安全责任目标：
 (1) 全年无安全事故。
 (2) 全年无重大安全事故。
 (3) 全年无人员伤亡。
 (4) 全年无财产损失。
 (5) 全年无环境污染。
 (6) 全年无社会不良影响。
 (7) 全年无其他不良影响。

实现年度安全责任目标的主要工作举措是什么？

主要工作举措：
 (1) 加强安全教育培训。
 (2) 加强安全监督检查。
 (3) 加强安全隐患排查治理。
 (4) 加强安全应急管理。
 (5) 加强安全文化建设。
 (6) 加强安全投入保障。
 (7) 加强安全考核奖惩。
 (8) 加强安全信息公开。
 (9) 加强安全社会监督。
 (10) 加强安全国际合作。

个人签名	日期	年中回顾日期	年终回顾日期
Josky.Wang	2014/06/22	2014/06/01	2014/12/31

24.5X39cm

说明：

1. 安装于各单位厂部长办公室门上，离地150cm；
2. 尺寸：L*H=24.5*39cm；
3. 材质：背面为10mm镀锌板，表面为50mm有机玻璃平板打印，强磁吸附；




• 设计应用（公共区域）-- 安全理念宣传海报



说明：

1. 张贴在会议室门口墙上；
2. 尺寸：L*H=60*80cm；
3. 材质：10mm雪弗板写真。



- 设计应用（公共区域）-- 楼梯口提示牌



说明：

1. 张贴在楼梯口显著位置，离地170cm；
2. 尺寸：L*H=40*50cm
3. 材质：有机玻璃AV平板打印。



- 设计应用（公共区域）-- 茶水间提示牌



说明：

1. 张贴在热水器上方的醒目位置，离地170cm；
2. 尺寸：L*H=40*50cm；
3. 材质：有机玻璃AV平板打印。



- 设计应用（公共区域）-- 浴室提示牌



说明：

1. 张贴于浴室醒目位置，离地170cm；
2. 尺寸：L*H=40*50cm；
3. 材质：有机玻璃AV平板打印。





现场区域

厂房门口：安全标识牌，如：劳防用品穿戴、主要危险源、车辆限速等内容

厂房内地面：用颜色区别不同区域，安全通道、禁入区域（黄色、黑色相间条纹）、指唱确认点

操作室：门背面处，如：防尘口罩、耳塞、防护眼镜等；操作台停止、锁定开关处，提示语如“检修、异常处理时请做好三方挂牌、插好安全销”

休息室：安全理念、安全文化愿景、安全宣传海报，各单位特色内容：典型示范、先进事例等

应急处置：空气呼吸器、灭火器、消防报警柜等处，如：“火警”操作、“故障”操作；灭火器的使用方法；空气呼吸器使用方法

一、二级危险源及工亡事故地点：主要危险源及对策措施、以往事故要点提示

重点部位：消防重点部位、保密要害部位、危险化学品重大危险源管理要求

卫生间、浴室：提示语如“地面湿滑，防止滑跌”

• 设计应用（现场区域）-- 厂房大门旁立牌



说明:

- 1.立牌尺寸: 总高350cm, 总宽度为170cm, 主画面尺寸: 250cm*150cm;
- 2.立牌材质: 3mm铝板, 贴反光膜+即时贴; 两边为10mm镀锌方管;
- 3.安装位置: 厂旁门道路入口处, 距离大门10m左右。



• 设计应用（现场区域）-- 厂房大门警示牌

说明：

1. 四块安全提示牌安装在卷帘门两旁墙上，每边安装两块；下排警示牌离地170cm；
2. 卷帘门两侧内外均贴黑黄警示条，高度250cm；
3. 卷帘门下地面刷黑黄警示条，宽度60cm；
4. 门口地面用白色油漆涂刷，字体为方正兰亭大黑_GBK, 上排字间距5cm，下排字间距12.5cm（标准模板）；
5. 上排字距离大门垂直距离2米，左右居中。



353cm

卷帘门下禁止行走
人员进出走小门

40cm



- 设计应用（现场区域）-- 厂房大门警示牌



说明：

1. 字体为方正兰亭大黑_GBK，字间距1.6cm，字长90cm；
2. 字体尺寸：模板外框长度L*H=106*30cm；字体L*H=100*14cm；
3. 距离小门垂直距离为0.5米，左右居中。



• 设计应用（现场区域）-- 厂房小门内自检穿戴规范

说明：

1. 厂房小门人员进出的小房间内安装镜子，距地面110cm；
2. 镜子尺寸：L*H=120*50cm；
3. 现场人员穿戴规范标牌材质：有机玻璃AV平板打印；
4. 标牌尺寸：L*H=500mm*600mm；
5. 安装位置：人员进出小房间适当位置，距地面140cm。



- 设计应用（现场区域）-- 厂房内通道标识



说明：

1.作业通道只允许作业人员进入，通道两旁涂黄色虚线，线宽10cm（同行车、地面车辆通道警示划线）；

2.字体尺寸：

字体长度L*H=90*12cm。




- 设计应用（现场区域）-- 行车通道及等待位标识

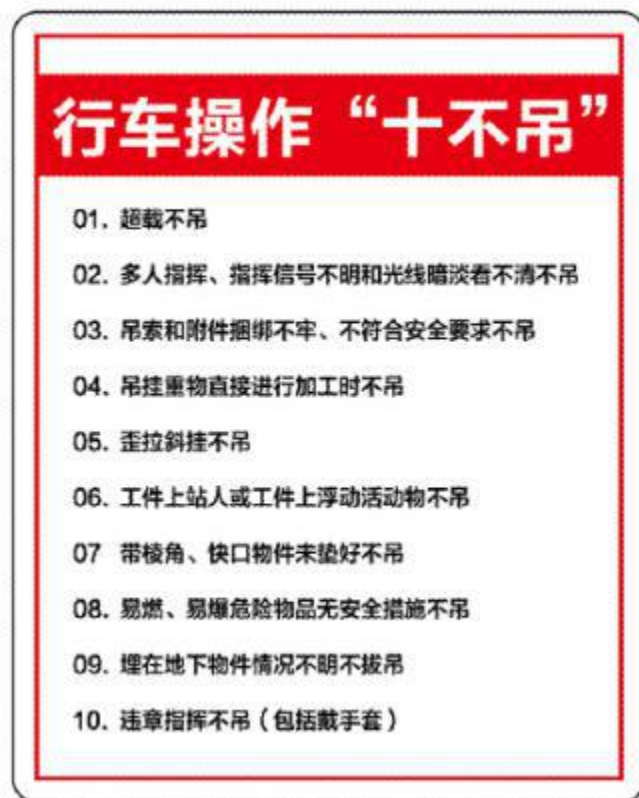


说明：

1. 字体尺寸：如图标；
2. 用白色油漆涂刷；
3. 模板材质：1.5mm铝板；
4. 警示条宽度5cm，倾斜45°。



• 设计应用（现场区域）-- 行车操作室提示牌



说明：

1. 标牌尺寸：L*H=20*25cm；
2. 张贴位置：行车办公室及行车操作室，视现场环境定，张贴在醒目位置；
3. 材质：有机玻璃AV平板打印，倒圆角、四角留安装孔。

• 设计应用（现场区域）-- 厂房内车辆通道标识



说明：

1. 方案一为人车分离方案，适用于厂房内道路较宽的通道，车辆通道底色为灰色，两边用黄色虚线提示，在头尾及中间每隔30米刷“车辆通道，注意避让”警示；
2. 方案二是当厂房卷帘门两侧通道较窄时，车辆需要进入厂房，可采用黄色虚线提示（同作业通道划线）在头尾及中间每隔30米刷“车辆通道，注意避让”警示。



• 设计应用（现场区域）-- 指唱确认标识



外框尺寸:48×60cm


说明：

- 1.指唱确认标牌，悬挂在需要指唱确认的路口、作业点和设备的栏杆上；
- 2.材质：2mm铝板AV平板打印，倒圆角，四角留安装孔。



白色标识整体40X50cm
圆形图案直径40cm

- 1.在厂房内绿色通道、作业通道等指唱确认点处，涂刷地面标识（标准模板）；
- 2.涂刷时用白色油漆；
3. 材质：1.5mm铝板。



• 设计应用（现场区域）-- 操控室进入现场门口提示牌



说明：

1. 室内提示牌单体尺寸：L*H=20*25cm；
2. 张贴高度：距地170cm；
3. 横排张贴或两两并排（居中）；
4. 材质：有机玻璃AV平板打印，背胶张贴
5. 室内张贴十大禁令或一套规范海报。



• 设计应用（现场区域）-- 电气室玻璃门提示

说明：

1. 玻璃门上增加蓝色防撞条 和 “禁止入内” 警示牌；
2. 玻璃门上警示牌尺寸：L*H=10*10cm；
3. 材质：全透片AV平板打印，背胶张贴。



• 设计应用（现场区域）-- 操控室内控制台标识



说明：

1. 三方挂牌尺寸:L*H=27.7*22.5cm；
2. 材质：有机玻璃AV打印；
3. 制作成立体三角形，使用时可翻转；侧面三角形尺寸5.6*5cm；
4. 操作台上增加指唱确认牌和警示牌，尺寸10*8cm，有机玻璃AV打印。



- 设计应用（现场区域）-- 厂房内有安全隐患处警示



说明：

1. 生产线有突出的立面、通道旁涂刷斑马线警示；
2. 警示条间隔宽度为5cm，倾斜45°。



• 设计应用（现场区域）-- 厂房内绿色通道宣传警示



说明：

1. 绿色通道的显著位置张贴：请走绿色通道指示牌；
2. 在有条件的位置可以集中张贴宣传十大禁令或者安全提示语；
3. 警示牌尺寸：40*50cm；材质：铝板贴反光膜平板打印。



- 设计应用（现场区域）-- 禁止攀爬警示

说明：

1. 安装在可攀登楼梯的醒目位置，高度1.8m；
2. 尺寸：L*H=40*50cm；
3. 材质：铝板贴反光膜平板打印。



• 设计应用（现场区域）-- 禁止触摸警示

说明：

1. 安装在运行设备边栏杆上醒目位置；
2. 尺寸：L*H=40*50cm；
3. 材质：铝板贴反光膜平板打印。



- 设计应用（现场区域）-- 运行设备区域警示

说明：

1. 安装在设备运行区域入口隔离杆上；
2. 尺寸：L*H=25*20cm；
3. 材质：铝板贴反光膜平板打印。



• 设计应用（现场区域）-- 运行设备护栏警示

说明：

1. 安装在相关设备旁、或者是运行设备的护栏醒目位置；
2. 尺寸：L*H=40*50cm
3. 材质：铝板贴反光膜平板打印。



• 设计应用（现场区域）-- 操作区域警示

说明：

1. 安装在相关区域显著位置；
2. 尺寸：L*H=120*60cm；
3. 材质：铝板贴反光膜平板打印。



• 设计应用（现场区域）-- 行车区域警示

说明：

1. 安装在行车通道或相关区域显著位置；
2. 尺寸：L*H=120*60cm；
3. 材质：铝板贴反光膜平板打印。



• 设计应用（现场区域）-- 危险区域警示

说明：

1. 安装在相关区域显著位置；
2. 尺寸：L*H=120*90cm；
3. 材质：铝板贴反光膜平板打印。



• 设计应用（现场区域）-- 楼梯口上下警示条及警示牌



说明：

- 1.所有楼梯上下口处贴黄黑警示条；
- 2.扶手安装“拉好扶手”警示牌，安装在栏杆扶手右手边，第一根栏杆处；
- 3.提示牌尺寸：40*50cm；
- 4.警示牌材质：铝板贴反光膜平板打印，倒圆角，四角留安装孔。



• 设计应用（现场区域）-- 安全重点区域警示牌

说明：

1. 在“安全重点部位”需悬挂提示牌；
2. 尺寸：L*H=40*50cm；
3. 材质：铝板贴反光膜平板打印。



• 设计应用（现场区域）-- 安全报警电话提示牌

说明：

1. 根据现场实际情况，可设置“报警电话”提示牌；
2. 尺寸：L*H=120*80cm；
3. 材质：铝板贴反光膜平板打印。



设计应用（现场区域）-- 软环境提示语



Thank You !

联系我们：

深圳市华翊企业管理顾问有限公司

电话：13670259089 13902627140

邮箱：huayiqiguan@163.com

网址：www.lmcc-sz.com

地址：深圳市龙华新区华盛路华胜商业大厦1606号